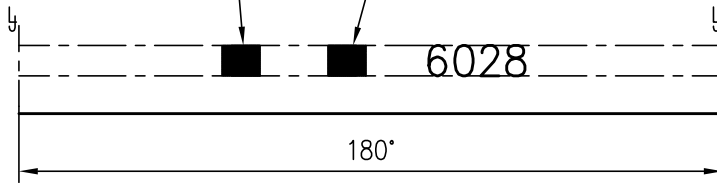



Símbolo da fábrica      Ano (2 últimos algarismos)



GRAVAÇÕES

(No lado oposto ao código L.N.M.)




Crescentes

PESO GLASS WEIGHT	Aprox. 106 g	
CAP. UTIL A NIVEL AT FILL LINE	ml	
CAP. TOTAL A VERTER BRIMFULL	143±5ml	
MAX. CO <sub>2</sub>	0.0 g/l	
ESP. VAZIO s/ ROLHA	-	
ESP. VACÍO s/ CORCHO HEADSPACE W/O CORK	%	
ESP. VAZIO c/ ROLHA	Ø	H
ESP. VACÍO c/ CORCHO HEADSPACE W/ CORK		%

RETORNÁVEL RETORNABLE REFILLABLE	<input type="checkbox"/>	NÃO RETORNÁVEL NO RETORNABLE ONE WAY	<input checked="" type="checkbox"/>
--	--------------------------	--	-------------------------------------

MARISA / BOCA / FINISH
<b>T261</b>
<b>TO 66 REG com anel</b>

REVISÃO REVISION	DESCRIÇÃO DESCRIPTION	DATA FECHA DATE
-	Altura da marisa, nº de molde do lado do código LNM e layout.	10-08-2010



DATA FECHA DATE	DESENHADO DIBUJADO DRAWN	APROV APROB APPROVAL
10-08-2010	G.Francisco	F.Costa

DESENHO DIBUJO DRAWING	REV.	ESC. NO ORIGINAL ESC. EN EL ORIGINAL SCALE ON ORIGINAL
<b>6028T261</b>	-	<b>1:1</b>

DESIGNAÇÃO DESIGNAÇÃO DESIGNATION
<b>14.3 cl PATÉ (125gr)</b>

COTAS NÃO TOLERÂNCIADAS DESTINAM-SE EXCLUSIVAMENTE À EXECUÇÃO DE MOLDES | DIMENSIONS WITHOUT TOLERANCE EXCLUSIVELY FOR MOLD CONSTRUCTION