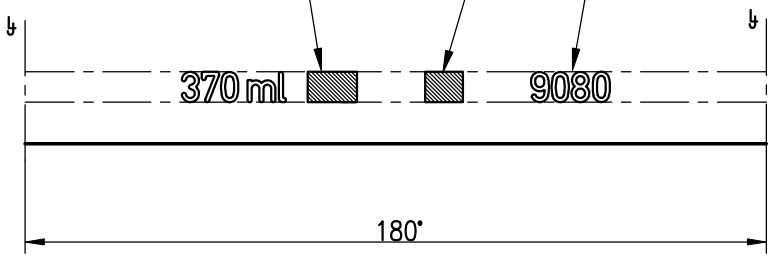


Símbolo da Fábrica

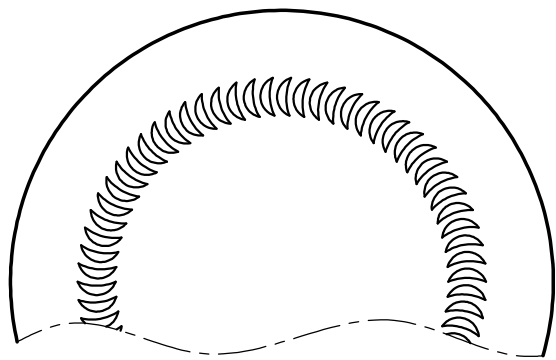
Ano (2 últimos algarismos)

Referência



**GRAVAÇÕES**

(No lado oposto ao código L.N.M.)

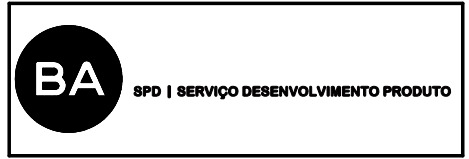


**VISTA DO FUNDO**

PESO GLASS WEIGHT	<b>Aprox. 195 g</b>
CAP. UTIL A NIVEL AT FILL LINE	<b>ml</b>
CAP. TOTAL A VERTER BRIMFULL	<b>370 ±7 ml</b>
MAX. CO <sub>2</sub>	<b>g/l</b>
ESP. VAZIO a/ ROLHA ESP. VACÍO a/ CORCHO HEADSPACE W/O CORK	<b>%</b>

MARISA / BOCA / FINISH  
**T094**  
**TO 63 REG com anel**

REVISÃO REVISION	DESCRIÇÃO DESCRIPTION	DATA FECHA DATE
<b>A</b>	<b>Diâmetro pegamento</b>	<b>31.10.2011</b>



DATA FECHA DATE	DESENHADO DIBUJADO DRAWN	APROV APROB APPROVAL
31.10.2011	A.Santos	F.Costa
DESENHO DIBUJO DRAWING	REV.	ESG. NO ORIGINAL ESG. EN EL ORIGINAL SCALE ON ORIGINAL
<b>9080T094_A</b>		<b>1:1</b>
DESIGNAÇÃO DESIGNAÇÃO DESIGNATION		
<b>ZEUS 370</b>		

COTAS NÃO TOLERÂNCIADAS DESTINAM-SE EXCLUSIVAMENTE À EXECUÇÃO DE LOS MOLDES | DIMENSIONS WITHOUT TOLERANCE EXCLUSIVELY FOR MOLD CONSTRUCTION